



Co-funded by the
Erasmus+ Programme
of the European Union

ÖĞRENCİLER İÇİN TURNAPORTAL BAŞVURU ADIMLARI

Genel Bilgi: Lise seviyesinde eğitimlerine devam eden öğrencilerimiz 18 yaşın altında olduğu için çoğunlukla e-devlet şifreleri bulunmamaktadır. Bu nedenle, hareketliliklere başvurmak isteyen öğrencilerimiz, başvuru işlemleri **E-okul sisteminde tanımlı Velileri tarafından** e-devlet sistemine giriş yapılarak gerçekleştirilecektir.

Bu amaçla öncelikle aday öğrenciler aşağıdaki 1. Ve 2. Adımları takip ederek turnaportal sistemindeki profil bilgilerini güncellemeleri gerekmektedir.

1. TURNAPORTAL PLATFORMUNA GİRİŞ

Kayseri İl Milli Müdürlüğü tarafından Erasmus+ kapsamında gerçekleştirilecek yurtdışı hareketliliklere başvurabilmek için öncelikle <https://turnaportal.ua.gov.tr/giris> adresine e-devlet şifrenizle giriş yapmanız gerekmektedir.

The screenshot shows the Turnaportal website interface. At the top right, there is a red button labeled '1. e-devlet şifrenizle giriş yapın' and a blue button labeled 'e-Devlet ile Giriş Yap'. Below this is a large banner for 'Türkiye Ulusal Ajansı ve THY işbirliği ile İndirimli uçun' featuring a Turkish Airlines plane. Below the banner is a search bar and a list of advertisements.

Kurum Adı	İlan	Bitiş Tarihi	Detay
Sahipsiz Hayvanları Koruma Ve Yasatma Derneği	Esc Projesi	30.11.2024 23:59	Detay
İstanbul Başakşehir Nene Hatun İlkokulu	İşbaşı Gözlem Faaliyeti	31.01.2025 23:59	Detay
Balıkesir İl Milli Eğitim Müdürlüğü	Erasmus+ Yetişkin Eğitimi Akreditasyonu 2023 Yılı Konsorsiyumu İşbaşı İzleme Faaliyeti Başvuru İlanı	31.05.2025 23:59	Detay
Sivil Toplum Destekleme Derneği	Sitodeed 2024 Esc	31.05.2025 00:00	Detay

2. PROFİL BİLGİLERİNİ GÜNCELLEME

Turnaportal platformuna girdikten sonra işlemlerinize devam edebilmek için öncelikle turnaportala otomatik gelen e-posta adresinizi ve telefon numaranızı doğrulamanız gerekmektedir.

Doğrulama işlemi için aşağıdaki görselde 2, 3 ve 4 numara ile gösterilen işlemleri gerçekleştirin.



Co-funded by the
Erasmus+ Programme
of the European Union

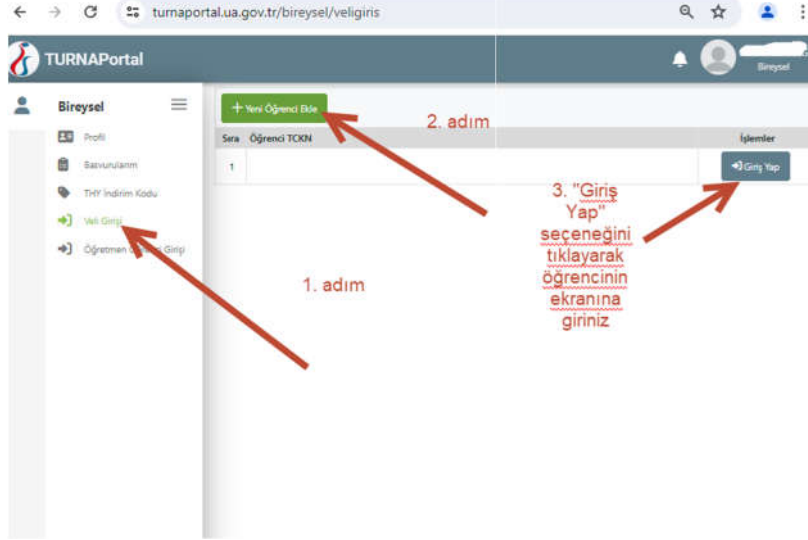
3. ÖĞRENCİNİN VELİL TARAFINDAN TURNAPORTALA EKLENMESİ

Daha önce açıkladığımız üzere öğrencilerimizin başvurularının velileri tarafından turnaportalara girilerek yapılması gerekmektedir. Profil bilgilerini güncelleyen ve doğrulama adımlarını tamamlayan velilerimiz bu adımda sol tarafından görüntülenen "VELİ GİRİŞİ" seçeneği ile devam edecektir.



Co-funded by the
Erasmus+ Programme
of the European Union

Veli olarak öğrencinizi ekledikten sonra aşağıdaki görseldeki gibi Öğrencinin Başvuru Ekranına Giriniz



DİKKAT: Öğrenci ekranına giriş yaptıktan sonra tarayıcınızı kapatmadan aynı tarayıcıda Yeni Bir Sekme açarak aşağıdaki adımları uygulayın. Başvuru yapabilmek için öğrencinin turnaportal ekranını web tarayıcısında açık olması gerekmektedir.

4. LİNK İLE HAREKETLİLİKLERE BAŞVURUNUN GERÇEKLEŞTİRİLMESİ



Erasmus+ hareketliliklerine başvuru linkini kullanabilmeniz için öğrencinizin Turnaportal oturumunuzun açık olması gerekmektedir.

Edge ve Chrome gibi bir web tarayıcısında Turnaportal oturumunuz açıkken okulunuz tarafından size iletilen başvuru linkine tıklayarak veya linki kopyalayıp adres çubuğuna yapıştırarak aşağıdaki başvuru ekranına erişebilirsiniz.



Co-funded by the
Erasmus+ Programme
of the European Union

1 Kişisel Bilgiler 2 Eğitim Bilgileri 3 Tercih Bilgileri 4 İletişim Bilgileri 5 Belge Yükleme 6 Diğer 7 Onay

 HR2-3. ÖĞRENCİ GRUPLARININ HAREKETLİLİĞİ- Yalnızca ÖĞRENCİLER için 2023-1-TR01-KA121-SCH-000163040 Okul Eğitimi Akreditasyon Projesi Kapsamında 9-13 Aralık 2024 Hollanda Stichting Het Baarnsch Lyceum kurumunda Öğrenci Gruplarının Hareketliliği Faaliyeti için Başvuru İlanı. Sadece Öğrenciler Başvurabilir. 


Ad *

Soyad *

TCKN *

Doğum Tarihi *

Cinsiyet
 Kadın
 Erkek



Bu ekranda hareketlilikle ilgili bilgileri dikkatlice okuyarak Onay kutusunu işaretleyip “İleri” seçeneği ile ilerleyin.

1 Kişisel Bilgiler 2 Eğitim Bilgileri 3 Tercih Bilgileri 4 İletişim Bilgileri 5 Belge Yükleme 6 Diğer 7 Onay

Yukarıda 7 kategoride gruplandırılan soruları yanıtlayınız. Yanıtlanan sorular sistem tarafından otomatik olarak puanlandırılacak ve sıralama puanınız başvurular bittikten sonra hesaplanacaktır. Puanlama işlemi başvurular bitene kadar sistem tarafından gerçekleştirilmeyecektir.

Web sayfasının üst kısmında 1’den 7’ye kadar olan adımları kendinize uygun şekilde yanıtladıktan sonra başvurunuza dair özet formu son bir defa dikkatlice kontrol ediniz ve başvuru işlemi tamamlayınız.



Co-funded by the
Erasmus+ Programme
of the European Union

5. BAŞVURU BİTİŞ TARİHİNDEN ÖNCE GÜNCELLEME YAPABİLİRSİNİZ

Gerekli gördüğünüz durumlarda, başvuru süresi bitimine kadar formda verdiğiniz yanıtlarınızı güncelleyebilirsiniz. Güncelleme için turnaportal platformuna girerek “Başvurularım” sekmesinden başvurunuza erişebilirsiniz.

ÖĞRENCİLER İÇİN ÖĞRENCİ GRUPLARININ HAREKETLİLİĞİ BAŞVURU LINKİ:

<https://meb.ai/UpB3oie>

